



Anexos




MUNICIPIO DE IXTLAHUACAN, COL.
Sistema Integral de Contabilidad Gubernamental
BALANZA DE COMPROBACION
DEL 1 DE NOVIEMBRE AL 30 DE NOVIEMBRE DE 2016

Descripción	Saldo Anterior		Movimientos		Saldo Actual	
	Debe	Haber	Debe	Haber	Debe	Haber
ACTIVO						
ACTIVO CIRCULANTE						
EFFECTIVO Y EQUIVALENTES						
BANCOS/TESORERIA	13,844,641.47		25,885,146.24	21,892,516.24	17,837,271.47	
DEPOSITOS DE FONDOS DE TERCEROS EN GARANTÍA Y/O ADMINISTRACIÓN	10,165,768.08		19,267,478.32	15,420,371.95	14,012,874.45	
		1,000.00			1,000.00	
DERECHOS A RECIBIR EFECTIVO O EQUIVALENTES						
CUENTAS POR COBRAR A CORTO PLAZO	3,678,873.38		6,617,667.92	6,472,144.29	3,824,397.01	
DEUDORES DIVERSOS POR COBRAR A CORTO PLAZO		177,110.67			177,110.67	
DERECHOS A RECIBIR BIENES O SERVICIOS						
ANTICIPO A CONTRATISTAS POR OBRAS PÚBLICAS A CORTO PLAZO	3,501,762.71		6,617,667.92	6,472,144.29	3,647,286.34	
	0.01				0.01	
	0.01				0.01	
ACTIVO NO CIRCULANTE						
BIENES INMUEBLES, INFRAESTRUCTURA Y CONSTRUCCIONES EN PROCESO						
TERRENOS	61,975,290.56		1,144,780.24		63,120,070.80	
EDIFICIOS NO HABITACIONALES	51,799,329.47		1,052,816.24		52,852,145.71	
CONSTRUCCIONES EN PROCESO EN BIENES DE DOMINIO PÚBLICO						
	3,476,987.91				3,476,987.91	
	3,234,192.46				3,234,192.46	
	45,088,149.10		1,052,816.24		46,140,965.34	
BIENES MUEBLES						
MOBILIARIO Y EQUIPO DE ADMINISTRACIÓN	8,935,902.09		91,964.00		9,027,866.09	
MOBILIARIO Y EQUIPO EDUCACIONAL Y RECREATIVO	3,462,241.78		14,964.00		3,477,205.78	
EQUIPO DE TRANSPORTE	77,097.95		6,200.00		83,297.95	
MAQUINARIA, OTROS EQUIPOS Y HERRAMIENTAS	3,917,050.90		70,800.00		3,987,850.90	
ACTIVOS INTANGIBLES						
SOFTWARE	1,479,511.46				1,479,511.46	
	3,650.00				3,650.00	
ACTIVOS DIFERIDOS						
ESTUDIOS, FORMULACIÓN Y EVALUACIÓN DE PROYECTOS	1,236,409.00				1,236,409.00	
	1,236,409.00				1,236,409.00	
PASIVO						
PASIVO CIRCULANTE						
CUENTAS POR PAGAR A CORTO PLAZO						
SERVICIOS PERSONALES POR PAGAR A CORTO PLAZO	6,909,545.15		6,662,980.94	6,153,403.26	6,399,967.47	
PROVEEDORES POR PAGAR A CORTO PLAZO			6,639,554.44	6,153,403.26	2,621,570.31	
CONTRATISTAS POR OBRAS PÚBLICAS POR PAGAR A CORTO PLAZO		1,385,344.92	819,545.41	747,995.41	3,763,050.20	
TRANSFERENCIAS OTORGADAS POR PAGAR A CORTO PLAZO			2,300,589.24	2,300,589.24		1,385,344.92
			1,063,256.24	1,063,256.24		
	451,350.00		1,524,999.68	1,524,999.68		451,350.00




MUNICIPIO DE IXTLAHUACÁN, COL.
Sistema Integral de Contabilidad Gubernamental
BALANZA DE COMPROBACION
DEL 1 DE NOVIEMBRE AL 30 DE NOVIEMBRE DE 2016

Descripción	Saldo Anterior		Movimientos		Saldo Actual	
	Debe	Haber	Debe	Haber	Debe	Haber
PLAZO						
INTERESES, COMISIONES Y OTROS GASTOS DE LA DEUDA PÚBLICA POR PAGAR A CORTO PLAZO	57,561.42			57,192.79	368.63	
RETENCIONES Y CONTRIBUCIONES POR PAGAR A CORTO PLAZO	10,844.56		414,497.20	459,369.90		34,028.14
OTRAS CUENTAS POR PAGAR A CORTO PLAZO	212,207.87		516,666.67		728,874.54	
DOCUMENTOS POR PAGAR A CORTO PLAZO		700.00				700.00
DOCUMENTOS COMERCIALES POR PAGAR A CORTO PLAZO		700.00				700.00
PORCIÓN A CORTO PLAZO DE LA DEUDA PÚBLICA A LARGO PLAZO		9,027,341.36	23,426.50			9,003,914.86
PORCIÓN A CORTO PLAZO DE LA DEUDA PÚBLICA INTERNA		9,027,341.36	23,426.50			9,003,914.86
FONDOS Y BIENES DE TERCEROS EN GARANTÍA Y/O ADMINISTRACIÓN A CORTO PLAZO		8,418.14				8,418.14
FONDOS EN GARANTÍA A CORTO PLAZO		8,418.14				8,418.14
PROVISIONES A CORTO PLAZO		8,504.78				8,504.78
OTRAS PROVISIONES A CORTO PLAZO		8,504.78				8,504.78
PASIVO NO CIRCULANTE		11,168,769.15				11,168,769.15
DEUDA PÚBLICA A LARGO PLAZO		11,163,043.97				11,163,043.97
PRÉSTAMOS DE LA DEUDA INTERNA POR PAGAR A LARGO PLAZO		11,163,043.97				11,163,043.97
FONDOS Y BIENES DE TERCEROS EN GARANTÍA Y/O ADMINISTRACIÓN A LARGO PLAZO		5,725.18				5,725.18
VALORES Y BIENES EN GARANTÍA A LARGO PLAZO		5,725.18				5,725.18
HACIENDA PÚBLICA/ PATRIMONIO						
HACIENDA PÚBLICA/ PATRIMONIO CONTRIBUIDO		12,163,179.48				12,163,179.48
ACTUALIZACIÓN DE LA HACIENDA PÚBLICA/ PATRIMONIO		12,163,179.48				12,163,179.48
PATRIMONIO MUNICIPAL		12,163,179.48				12,163,179.48
HACIENDA PÚBLICA/ PATRIMONIO GENERADO		17,031,828.41				17,031,828.41
RESULTADOS DE EJERCICIOS ANTERIORES		17,031,828.41				17,031,828.41
RESULTADO DEL EJERCICIO 1991	129,637.23				129,637.23	
RESULTADO DEL EJERCICIO 1992	306,627.23				306,627.23	
RESULTADO DEL EJERCICIO 1993	111,586.03				111,586.03	
RESULTADO DEL EJERCICIO 1994	299,897.15				299,897.15	
RESULTADO DEL EJERCICIO 1995	78,168.84				78,168.84	
RESULTADO DEL EJERCICIO 1996	591,461.40				591,461.40	




MUNICIPIO DE IXTLAHUACAN, COL.
Sistema Integral de Contabilidad Gubernamental
BALANZA DE COMPROBACION
DEL 1 DE NOVIEMBRE AL 30 DE NOVIEMBRE DE 2016

Descripción	Saldo Anterior		Movimientos		Saldo Actual	
	Debe	Haber	Debe	Haber	Debe	Haber
RESULTADO DEL EJERCICIO 1997		959,385.99				959,385.99
RESULTADO DEL EJERCICIO 1998		277,102.91				277,102.91
RESULTADO DEL EJERCICIO 1999					450,849.80	
RESULTADO DEL EJERCICIO 2000	450,849.80		664,297.31		664,297.31	
RESULTADO DEL EJERCICIO 2001		349,878.24				349,878.24
RESULTADO DEL EJERCICIO 2002		1,283,134.62				1,283,134.62
RESULTADO DEL EJERCICIO 2003	1,475,883.18				1,475,883.18	
RESULTADO DEL EJERCICIO 2004		41,427.89				41,427.89
RESULTADO DEL EJERCICIO 2005	1,878,494.24				1,878,494.24	
RESULTADO DEL EJERCICIO 2006	1,751,049.33				1,751,049.33	
RESULTADO DEL EJERCICIO 2007	4,414,014.20				4,414,014.20	
RESULTADO DEL EJERCICIO 2008	7,383,941.25				7,383,941.25	
RESULTADO DEL EJERCICIO 2009		798,606.54				798,606.54
RESULTADO DEL EJERCICIO 2009	104,600.18				104,600.18	
RESULTADO DEL EJERCICIO 2011	4,340,767.49				4,340,767.49	
RESULTADO DEL EJERCICIO 2010	1,578,184.28					1,578,184.28
RESULTADO DEL EJERCICIO 2011 POR AJUSTE		335,149.11				335,149.11
RESULTADO DEL EJERCICIO 2012		11,141,186.37				11,141,186.37
RESULTADO DEL EJERCICIO 2013		13,112,982.27				13,112,982.27
RESULTADO DEL EJERCICIO 2014		13,406,963.01				13,406,963.01
RESULTADO DEL EJERCICIO 2015						
INGRESOS						
INGRESOS DE GESTIÓN			552,906.00	1,005,210.82		3,161,289.79
IMPUESTOS				264,983.29		1,553,804.18
IMPUESTO SOBRE LOS INGRESOS		146.08				146.08
IMPUESTOS SOBRE EL PATRIMONIO		1,102,201.19		225,804.60		1,328,005.79
IMPUESTO SOBRE LA PRODUCCIÓN, EL CONSUMO Y LAS TRANSACCIONES		59,950.01		23,427.37		83,377.38
ACCESORIOS		126,523.61		15,751.32		142,274.93
DERECHOS		740,233.08		142,430.56		882,663.64
DERECHOS POR EL USO, GOCE, APROVECHAMIENTO O EXPLOTACIÓN DE BIENES DE DOMINIO PÚBLICO		38,538.23		2,878.63		41,416.86
DERECHOS POR PRESTACIÓN DE SERVICIOS		432,665.91		116,943.82		549,609.73
ACCESORIOS		1,998.85		1,868.25		3,867.10
OTROS DERECHOS		267,030.09		20,739.86		287,769.95
PRODUCTOS DE TIPO CORRIENTE		251,599.43		21,742.13		273,341.56
PRODUCTOS DERIVADOS DEL USO Y		78,075.05		8,572.47		86,647.52




MUNICIPIO DE IXTLAHUACAN, COL.
Sistema Integral de Contabilidad Gubernamental
BALANZA DE COMPROBACION
DEL 1 DE NOVIEMBRE AL 30 DE NOVIEMBRE DE 2016

Descripción	Saldo Anterior		Movimientos		Saldo Actual	
	Debe	Haber	Debe	Haber	Debe	Haber
APROVECHAMIENTO DE BIENES NO SUJETOS A RÉGIMEN DE DOMINIO PÚBLICO		173,524.38		13,169.66		186,694.04
OTROS PRODUCTOS QUE GENERAN INGRESOS CORRIENTES						
APROVECHAMIENTOS DE TIPO CORRIENTE		428,331.57	552,906.00	576,054.84		451,480.41
MULTAS		18,014.04		745.83		18,759.87
REINTEGROS		303,564.97				303,564.97
OTROS APROVECHAMIENTOS		106,752.56	552,906.00	575,309.01		129,155.57
PARTICIPACIONES, APORTACIONES, TRANSFERENCIAS, ASIGNACIONES, SUBSIDIOS Y OTRAS AYUDAS		80,850,337.40	325,555.55	12,374,904.14		92,899,685.99
PARTICIPACIONES Y APORTACIONES		75,655,337.40	325,555.55	6,820,104.72		82,149,886.57
PARTICIPACIONES		57,147,882.94	325,555.55	5,677,577.14		62,499,904.53
APORTACIONES		6,187,820.00		250,067.00		6,437,887.00
CONVENIOS		12,319,634.46		892,460.58		13,212,095.04
TRANSFERENCIAS, ASIGNACIONES, SUBSIDIOS Y OTRAS AYUDAS		5,195,000.00		5,554,799.42		10,749,799.42
SUBSIDIOS Y SUBVENCIONES		5,195,000.00		5,554,799.42		10,749,799.42
GASTOS Y OTRAS PÉRDIDAS						
GASTOS DE FUNCIONAMIENTO						
SERVICIOS PERSONALES	40,595,718.92		4,959,994.39	53,424.98	45,502,288.33	
REMUNERACIONES AL PERSONAL DE CARÁCTER PERMANENTE	28,643,161.79		2,795,240.24	51,510.98	31,386,891.05	
	15,018,381.93		1,497,074.29		16,515,456.22	
REMUNERACIONES AL PERSONAL DE CARÁCTER TRANSITORIO		947,846.58	154,532.94	51,510.98	1,050,868.54	
REMUNERACIONES ADICIONALES Y ESPECIALES		4,099,190.39	476,032.37		4,575,222.76	
SEGURIDAD SOCIAL		1,706,350.62	234,231.31		1,940,581.93	
OTRAS PRESTACIONES SOCIALES Y ECONOMICAS		6,568,392.27	399,069.33		6,967,461.60	
PAGO DE ESTÍMULOS A SERVIDORES PÚBLICOS		303,000.00	34,300.00		337,300.00	
MATERIALES Y SUMINISTROS	4,885,639.10		628,880.41		5,514,519.51	
MATERIALES DE ADMINISTRACION, EMISION DE DOCUMENTOS Y ARTICULOS OFICIALES		308,637.81	54,502.47		363,140.28	
MATERIALES Y ARTICULOS DE CONSTRUCCION Y DE REPARACION		137,756.56	21,483.16		159,239.72	
PRODUCTOS QUÍMICOS, FARMACEUTICOS Y DE LABORATORIO		27,437.91			27,437.91	
COMBUSTIBLES, LUBRICANTES Y ADITIVOS		3,710,299.45	435,206.33		4,145,505.78	
VESTUARIO, BLANCOS, PRENDAS DE PROTECCION Y ARTICULOS DEPORTIVOS		128,385.51	39,452.84		167,838.35	




MUNICIPIO DE IXTLAHUACAN, COL.
Sistema Integral de Contabilidad Gubernamental
BALANZA DE COMPROBACION
DEL 1 DE NOVIEMBRE AL 30 DE NOVIEMBRE DE 2016

Descripción	Saldo Anterior		Movimientos		Saldo Actual	
	Debe	Haber	Debe	Haber	Debe	Haber
MATERIALES Y SUMINISTROS PARA SEGURIDAD	12,760.00				12,760.00	
HERRAMIENTAS, REFACCIONES Y ACCESORIOS MENORES	560,361.86		78,235.61		638,597.47	
SERVICIOS GENERALES	7,066,918.03		1,535,873.74	1,914.00	8,600,877.77	
SERVICIOS BÁSICOS	2,179,645.57		219,534.12	1,914.00	2,397,265.69	
SERVICIOS DE ARRENDAMIENTO	1,039,571.98		786,950.08		1,826,522.06	
SERVICIOS PROFESIONALES, CIENTÍFICOS Y TÉCNICOS Y OTROS SERVICIOS	637,271.08		83,774.18		721,045.26	
SERVICIOS FINANCIEROS, BANCARIOS Y COMERCIALES	55,512.99		19,653.93		75,166.92	
SERVICIOS DE INSTALACION, REPARACION, MANTENIMIENTO Y CONSERVACION	1,334,889.62		141,147.28		1,476,036.90	
SERVICIOS DE COMUNICACION SOCIAL Y PUBLICIDAD	89,434.50		16,588.00		106,022.50	
SERVICIOS DE TRASLADO Y VIATICOS	54,632.11		207,498.36		54,632.11	
SERVICIOS OFICIALES	1,577,722.37		60,727.79		1,785,220.73	
OTROS SERVICIOS GENERALES	98,237.81				158,965.60	
TRANSFERENCIAS, ASIGNACIONES, SUBSIDIOS Y OTRAS AYUDAS	14,179,885.30		1,915,021.08		16,094,906.38	
SUBSIDIOS Y SUBENCIONES	5,842,744.28		599,438.08		6,442,182.36	
SUBSIDIOS	5,842,744.28		599,438.08		6,442,182.36	
AYUDAS SOCIALES	4,603,655.27		925,561.60		5,529,216.87	
AYUDAS SOCIALES A PERSONAS	2,843,752.09		841,442.00		3,685,194.09	
BECAS	310,290.00		22,400.00		332,690.00	
AYUDAS SOCIALES A INSTITUCIONES	1,449,613.18		61,719.60		1,511,332.78	
PENSIONES Y JUBILACIONES	3,733,485.75		390,021.40		4,123,507.15	
JUBILACIONES	3,733,485.75		390,021.40		4,123,507.15	
INTERESES, COMISIONES Y OTROS GASTOS DE LA DEUDA PÚBLICA	237,108.31		33,075.00		270,183.31	
INTERESES DE LA DEUDA PÚBLICA	237,108.31		33,075.00		270,183.31	
INTERESES DE LA DEUDA PÚBLICA INTERNA	237,108.31		33,075.00		270,183.31	
CUENTAS DE CIERRE CONTABLE						
CUENTAS DE ORDEN CONTABLES						
CUENTAS DE ORDEN PRESUPUESTARIAS						
LEY DE INGRESOS			28,517,153.02	28,517,153.02		
LEY DE INGRESOS ESTIMADA	71,664,473.56				71,664,473.56	
IMPUESTOS	1,359,000.00				1,359,000.00	
DERECHOS	831,800.00				831,800.00	




MUNICIPIO DE IXTLAHUACAN, COL.
 Sistema Integral de Contabilidad Gubernamental
BALANZA DE COMPROBACION
DEL 1 DE NOVIEMBRE AL 30 DE NOVIEMBRE DE 2016

Descripción	Saldo Anterior		Movimientos		Saldo Actual	
	Debe	Haber	Debe	Haber	Debe	Haber
PRODUCTOS DE TIPO CORRIENTE	64,550.00				64,550.00	
APROVECHAMIENTOS DE TIPO CORRIENTE	91,450.00				91,450.00	
PARTICIPACIONES Y APORTACIONES.	69,317,673.56				69,317,673.56	
LEY DE INGRESOS POR EJECUTAR		4,769,550.54	13,380,114.96	878,461.55	7,732,102.87	
IMPUESTOS		70,179.11	264,983.29		194,804.18	
DERECHOS		91,566.92	142,430.56		50,863.64	
PRODUCTOS DE TIPO CORRIENTE	187,049.43		21,742.13		208,791.56	
APROVECHAMIENTOS DE TIPO CORRIENTE	336,881.57		576,054.84	552,906.00	360,030.41	
PARTICIPACIONES Y APORTACIONES.		9,188,735.14	6,820,104.72	325,555.55		2,694,185.97
TRANSFERENCIAS, ASIGNACIONES, SUBSIDIOS Y OTRAS AYUDAS	1,400,000.00		5,554,799.42		6,954,799.42	
INGRESOS DERIVADOS DE FINANCIAMIENTOS	2,656,999.63				2,656,999.63	
MODIFICACIONES A LA LEY DE INGRESOS ESTIMADA	19,621,398.98				19,621,398.98	
PARTICIPACIONES Y APORTACIONES.	15,526,398.98				15,526,398.98	
TRANSFERENCIAS, ASIGNACIONES, SUBSIDIOS Y OTRAS AYUDAS	3,795,000.00				3,795,000.00	
INGRESOS DERIVADOS DE FINANCIAMIENTOS	300,000.00				300,000.00	
LEY DE INGRESOS DEVENGADA			14,258,576.51	14,258,576.51		
IMPUESTOS			264,983.29	264,983.29		
DERECHOS			142,430.56	142,430.56		
PRODUCTOS DE TIPO CORRIENTE			21,742.13	21,742.13		
APROVECHAMIENTOS DE TIPO CORRIENTE			1,128,960.84	1,128,960.84		
PARTICIPACIONES Y APORTACIONES.			7,145,660.27	7,145,660.27		
TRANSFERENCIAS, ASIGNACIONES, SUBSIDIOS Y OTRAS AYUDAS			5,554,799.42	5,554,799.42		
LEY DE INGRESOS RECAUDADA		86,516,322.00	878,461.55	13,380,114.96		99,017,975.41
IMPUESTOS		1,288,820.89		264,983.29		1,553,804.18
DERECHOS		740,233.08		142,430.56		882,663.64
PRODUCTOS DE TIPO CORRIENTE		251,599.43		21,742.13		273,341.56
APROVECHAMIENTOS DE TIPO CORRIENTE		428,331.57	552,906.00	576,054.84		451,480.41
PARTICIPACIONES Y APORTACIONES.		75,655,337.40	325,555.55	6,820,104.72		82,149,886.57
TRANSFERENCIAS, ASIGNACIONES, SUBSIDIOS Y OTRAS AYUDAS		5,195,000.00		5,554,799.42		10,749,799.42
INGRESOS DERIVADOS DE FINANCIAMIENTOS		2,956,999.63				2,956,999.63
PRESUPUESTO DE EGRESOS			32,649,888.52	32,649,888.52		
PRESUPUESTO DE EGRESOS APROBADO		71,664,473.56				71,664,473.56
SERVICIOS PERSONALES		35,033,083.92				35,033,083.92
MATERIALES Y SUMINISTROS		4,536,686.18				4,536,686.18



MUNICIPIO DE IXTLAHUACAN, COL.
Sistema Integral de Contabilidad Gubernamental
BALANZA DE COMPROBACION
DEL 1 DE NOVIEMBRE AL 30 DE NOVIEMBRE DE 2016

Descripción	Saldo Anterior		Movimientos		Saldo Actual	
	Debe	Haber	Debe	Haber	Debe	Haber
SERVICIOS GENERALES		6,500,165.84				6,500,165.84
TRANSFERENCIAS, ASIGNACIONES, SUBSIDIOS Y OTRAS AYUDAS		14,654,796.28				14,654,796.28
BIENES MUEBLES, INMUEBLES E INTANGIBLES		729,412.24				729,412.24
INVERSION PUBLICA		3,655,329.10				3,655,329.10
DEUDA PUBLICA		6,555,000.00				6,555,000.00
PRESUPUESTO DE EGRESOS POR EJERCER	32,094,197.17		53,424.98	8,076,297.21	24,071,324.94	
SERVICIOS PERSONALES	9,766,213.01		51,510.98	2,795,240.24	7,022,483.75	
MATERIALES Y SUMINISTROS	658,655.00			628,880.41	29,774.59	
SERVICIOS GENERALES	2,386,247.12		1,914.00	1,535,873.74	852,287.38	
TRANSFERENCIAS, ASIGNACIONES, SUBSIDIOS Y OTRAS AYUDAS	6,387,747.05			1,915,021.08	4,472,725.97	
BIENES MUEBLES, INMUEBLES E INTANGIBLES	937,338.55			91,964.00	845,374.55	
INVERSION PUBLICA	6,663,602.80			1,052,816.24	5,610,786.56	
DEUDA PUBLICA	5,294,393.64			56,501.50	5,237,892.14	
MODIFICACIONES AL PRESUPUESTO DE EGRESOS APROBADO	30,181,654.71					30,181,654.71
SERVICIOS PERSONALES		3,376,290.88				3,376,290.88
MATERIALES Y SUMINISTROS		1,007,607.92				1,007,607.92
SERVICIOS GENERALES		2,952,999.31				2,952,999.31
TRANSFERENCIAS, ASIGNACIONES, SUBSIDIOS Y OTRAS AYUDAS		5,912,836.07				5,912,836.07
BIENES MUEBLES, INMUEBLES E INTANGIBLES		1,081,822.58				1,081,822.58
INVERSION PUBLICA		15,337,943.36				15,337,943.36
DEUDA PUBLICA		512,154.59				512,154.59
PRESUPUESTO DE EGRESOS COMPROMETIDO			8,129,722.19	8,129,722.19		
SERVICIOS PERSONALES			2,846,751.22	2,846,751.22		
MATERIALES Y SUMINISTROS			628,880.41	628,880.41		
SERVICIOS GENERALES			1,537,787.74	1,537,787.74		
TRANSFERENCIAS, ASIGNACIONES, SUBSIDIOS Y OTRAS AYUDAS			1,915,021.08	1,915,021.08		
BIENES MUEBLES, INMUEBLES E INTANGIBLES			91,964.00	91,964.00		
INVERSION PUBLICA			1,052,816.24	1,052,816.24		
DEUDA PUBLICA			56,501.50	56,501.50		
PRESUPUESTO DE EGRESOS DEVENGADO			8,129,722.19	8,129,722.19		
SERVICIOS PERSONALES			2,846,751.22	2,846,751.22		
MATERIALES Y SUMINISTROS			628,880.41	628,880.41		
SERVICIOS GENERALES			1,537,787.74	1,537,787.74		
TRANSFERENCIAS, ASIGNACIONES, SUBSIDIOS Y OTRAS AYUDAS			91,964.00	91,964.00		
BIENES MUEBLES, INMUEBLES E INTANGIBLES			1,052,816.24	1,052,816.24		
INVERSION PUBLICA			56,501.50	56,501.50		
DEUDA PUBLICA			2,846,751.22	2,846,751.22		
SERVICIOS PERSONALES			628,880.41	628,880.41		
MATERIALES Y SUMINISTROS			1,537,787.74	1,537,787.74		
SERVICIOS GENERALES			1,915,021.08	1,915,021.08		



MUNICIPIO DE IXTLAHUACAN, COL.
Sistema Integral de Contabilidad Gubernamental
BALANZA DE COMPROBACION
DEL 1 DE NOVIEMBRE AL 30 DE NOVIEMBRE DE 2016

Descripción	Saldo Anterior		Movimientos		Saldo Actual	
	Debe	Haber	Debe	Haber	Debe	Haber
TRANSFERENCIAS, ASIGNACIONES, SUBSIDIOS Y OTRAS AYUDAS			1,915,021.08	1,915,021.08		
BIENES MUEBLES, INMUEBLES E INTANGIBLES			91,964.00	91,964.00		
INVERSION PUBLICA			1,052,816.24	1,052,816.24		
DEUDA PUBLICA			56,501.50	56,501.50		
PRESUPUESTO DE EGRESOS EJERCIDO	437,558.39		8,195,222.07	8,195,222.07	437,558.39	
SERVICIOS PERSONALES			2,795,240.24	2,795,240.24		
MATERIALES Y SUMINISTROS			655,713.27	655,713.27		
SERVICIOS GENERALES			1,546,725.74	1,546,725.74		
TRANSFERENCIAS, ASIGNACIONES, SUBSIDIOS Y OTRAS AYUDAS			1,915,021.08	1,915,021.08		
BIENES MUEBLES, INMUEBLES E INTANGIBLES			162,764.00	162,764.00		
INVERSION PUBLICA			1,063,256.24	1,063,256.24		
DEUDA PUBLICA	437,558.39		56,501.50	56,501.50	437,558.39	
PRESUPUESTO DE EGRESOS PAGADO	69,314,372.71		8,141,797.09	118,924.86	77,337,244.94	
SERVICIOS PERSONALES	28,643,161.79		2,743,729.26		31,386,891.05	
MATERIALES Y SUMINISTROS	4,885,639.10		655,713.27	26,832.86	5,514,519.51	
SERVICIOS GENERALES	7,066,918.03		1,544,811.74	10,852.00	8,600,877.77	
TRANSFERENCIAS, ASIGNACIONES, SUBSIDIOS Y OTRAS AYUDAS	14,179,885.30		1,915,021.08		16,094,906.38	
BIENES MUEBLES, INMUEBLES E INTANGIBLES	873,896.27		162,764.00	70,800.00	965,860.27	
INVERSION PUBLICA	12,329,669.66		1,063,256.24	10,440.00	13,382,485.90	
DEUDA PUBLICA	1,335,202.56		56,501.50		1,391,704.06	
CUENTAS DE CIERRE PRESUPUESTARIO						

TOTAL: 358,077,149.19 358,077,149.19 102,646,500.98 102,646,500.98 376,434,762.45 376,434,762.45